




wer
BIN
ICH

50 biblischen Personen
auf der Spur


Francke



EINFÜHRUNG

Alle guten Detektive sind sehr neugierig und stellen viele Fragen. Deshalb beginnen wir gleich damit.




Worum geht es in diesem Buch?


Dies ist ein spannendes, interaktives Buch, mit dem du deine Fähigkeiten als Detektiv trainieren kannst. Finde Hinweise, achte auf Details und löse Rätsel! Im ersten Teil des Buches musst du die Identität geheimnisvoller biblischer Personen aufdecken. Im zweiten Teil erfährst du dann mehr über ihr Leben.



Wer kommt im Buch vor?

In diesem Buch lernst du 50 biblische Personen kennen. Einige sind sehr bekannt und andere eher unbekannt. Einige sind berühmt, andere berüchtigt. Einige sind Helden, andere sind Bösewichte. Alle haben eine fesselnde Geschichte zu erzählen und Erfahrungen gemacht, von denen wir lernen können.





Wie funktioniert's?

Für jede Person gibt es einen geheimnisvollen Hinweis und eine verschlüsselte Botschaft, die du entschlüsseln musst (die Codes dafür findest du auf den folgenden Seiten). Sobald du den Code geknackt hast, kennst du den Namen der biblischen Gestalt. Du kannst dann noch mehr über sie erfahren, indem du die Nummer herausfindest, unter der sie im Buch vorgestellt wird (benutze dazu den römischen Zahlencode). Außerdem gibt es noch jede Menge Detektivtipps, spannende Fakten und Extra-Rätsel zu entdecken!



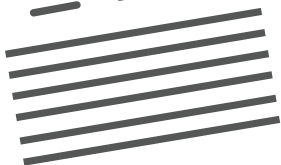
Wo soll ich anfangen?

Wo du willst! Du kannst einfach ein Rätsel wählen, das interessant aussieht, oder du beginnst am Anfang und gehst systematisch vor. Das Wichtigste ist, dass du Spaß hast und etwas mehr über diese faszinierenden Personen aus der Bibel lernst. Also, möchtest du deine Detektivfähigkeiten austesten? Los geht's!



Wer bin ich?

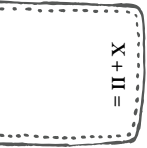
Knacke den Code!





WER BIN ICH?

Hinweis:



Ich bin 930 Jahre alt und habe einmal an einem wunderschönen Ort gelebt. Einige würden sagen: »Es war der Himmel auf Erden.« Aber ich habe etwas Schlimmes gemacht und musste fort. Mein Name bedeutet übrigens »rote Erde«.

Bring die Buchstaben der Tiernamen unten wieder in die richtige Reihenfolge. Die umkreisten Buchstaben ergeben meinen Namen.

EFAF

MÄCHENDNNRE

_____ _____

WASNHC

_____ _____

AWUMLFRU

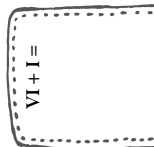
MEIN NAME IST:



WER BIN ICH?

Hinweis:

Eines Nachts habe ich versucht, die Sterne zu zählen, weil Gott mir ein unglaubliches Versprechen gegeben hat. Ich habe meine Heimat verlassen, um in ein fremdes Land zu gehen. Ich wurde 175 Jahre alt.



Du kannst meinen Namen herausfinden, indem du diese Rechenaufgaben löst und dann Code 6 benutzt, um die passenden Buchstaben zu den Zahlen zu finden.

$10-9=$

$8-6=$

$9 \times 2=$

$1 \times 1=$

$4+4=$

$20-19=$

$50-37=$

MEIN NAME IST:



WER BIN ICH?

Hinweis:

III + VI =

40 Tage und 40 Nächte sind vergangen, seit etwas Unglaubliches begann! Nur Gott kann uns beschützen und uns sicher durch diese Zeit bringen.

Du kannst meinen Namen herausfinden, indem du Code 5 benutzt, um die Wörter zu entschlüsseln. Die umkreisten Buchstaben ergeben meinen Namen..

Diese Person aus der Bibel war bekannt für:

25	11	24	14	7	23	5	2	22	1	4	24	2	13
—	—	—	—	○	—	—	—	—	—	—	—	—	—

26	24	1	8	11	12	20	6
—	—	—	○	—	—	—	—

26	5	20	14	21	24
—	—	○	—	—	—

26	24	11	24	22	1	13	2	26	4	24	2	13
—	—	—	—	—	○	—	—	—	—	—	—	—

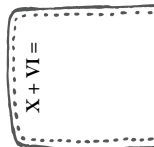
MEIN NAME IST: _ _ _ _ _



WER BIN ICH?

Hinweis:

Heute muss ich meine detektivischen Fähigkeiten einsetzen, genau wie du: Männer sind nach Ägypten gekommen, die mich sehen wollen. Sie sagen, sie brauchen Lebensmittel, aber – kann ich ihnen trauen? Sie haben mich schon einmal betrogen und Lebensmittel sind heutzutage knapp.



Kannst du diese Sätze mit Code 4 entschlüsseln? Die fehlenden Buchstaben ergeben meinen Namen.

Ich hatte eine wunderschöne bunte acke.

• — — —

Ich habe für den Phara gearbeitet.

— — —

Meine Brüder haben mich als klave verkauft.

• • •

Ich kann Träum deuten, die von Gott kommen.

•

Ich war im Ge ängnis, obwohl ich unschuldig war.

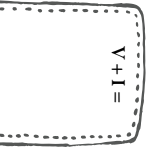
• • — •

MEIN NAME IST:




WER BIN ICH?

Hinweis:



Ich stecke in der Klemme. Die Armee, die mich und meine Leute verfolgt, hat uns in die Enge getrieben. Wir können nicht entkommen. Was soll ich tun? Mein Volk verlässt sich auf mich und hofft, dass ich es retten kann.

Verbinde die Rechnungen links mit ihren Lösungen rechts, indem du den Weg durchs Labyrinth nimmst. Benutze dann Code 6 und die Zahlen rechts verraten dir meinen Namen.

$15+4=$		13
$19-6=$		15
$25-20=$		19
$4+11=$		5

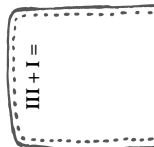
MEIN NAME IST: _____



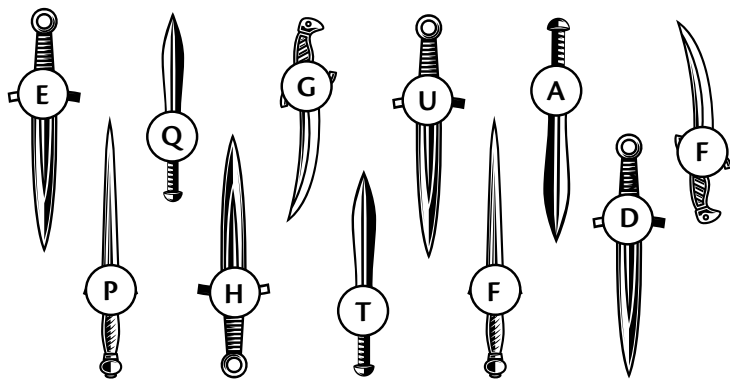
WER BIN ICH?

Hinweis:

Ich bin ein Linkshänder aus dem Stamm Benjamin, außerdem Richter und Anführer. Gott hat mich auf eine gefährliche Mission geschickt, um sein Volk Israel zu befreien.



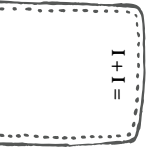
Finde die 4 Dolche, die genau gleich aussehen. Die Buchstaben auf den Dolchen ergeben den Namen dieser geheimnisvollen Person aus der Bibel.



MEIN NAME IST:

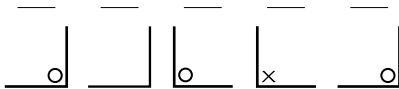
WER BIN ICH?

Hinweis:



Mein Vater hasst meinen besten Freund und will ihn töten. Ich tue alles, um meinen Freund zu beschützen. Wir haben ein geheimes Zeichen ausgemacht. So kann ich ihn warnen, wenn er fliehen muss.

Finde heraus, wer ich bin, indem du mit Code 2 diese Nachricht entschlüsselst.




MEIN NAME IST:



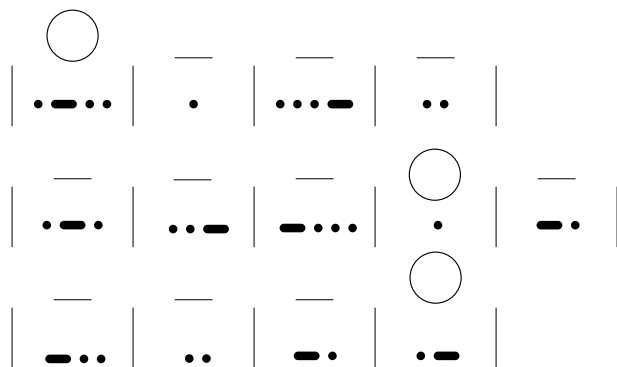
WER BIN ICH?

Hinweis:

Mein Vater hat jemanden ausgetrickst und so dazu gebracht, lange Zeit für ihn zu arbeiten. Ich musste bei den Betrügereien meines Vaters mitmachen und mich als jemand ausgeben, der ich nicht war.



Diese geheimnisvolle Person aus der Bibel hatte viele Söhne und eine Tochter. Einige ihrer Namen kannst du hier entschlüsseln. Nutze Code 4 und die Buchstaben im Kreis verraten dir den gesuchten Namen.



MEIN NAME IST: _ _ _



WER BIN ICH?

Hinweis:

IX - VI =

Ich benutze ein geheimes Signal, um zwei Männern mitzuteilen, wo ich wohne. Ich habe ihnen geholfen und dafür werden sie mir helfen, wenn unsere Stadt angegriffen wird.

Finde heraus, wer ich bin, indem du diese Rechenaufgaben löst. Alle Ergebnisse, die höher als 26 sind, kannst du durchstreichen. Verwende dann Code 6, um die Buchstaben meines Namens mit den verbleibenden Zahlen zu ermitteln. Bringe sie in die richtige Reihenfolge, und du weißt, wie ich heiße.

$9+9=$

$20+20=$

$4 \times 2 =$

$100 \div 2 =$

$20-18=$

$8 \times 4 =$

$1 \times 1 =$

$5 \times 8 =$

$100-99=$

MEIN NAME IST:
